





CHALET



Ceramic Tiles of Italy

GRES PORCELLANATO
Porcelain stoneware

100%
MADE IN ITALY



La collezione Chalet rappresenta la magistrale opera di SAVOIA nel riprodurre fedelmente le essenze della materia presente in natura, marcando le superbe venature caratteristiche della nobile materia naturale, miscelando tutte le proprietà di forza e durabilità del prodotto in Gres porcellanato.

La distensione grafica estremamente variegata nelle quattro varianti di colore ne costituiscono un'elemento vincente per impreziosire qualsiasi elemento del vivere.



Floor: CHALET • ANTISLIP R11



Almond. 20x120 cm.

SAVOIAITALIA





Pavimento: Chalet Brown 20x120

Floor: Chalet Brown 20x120





Pavimento: Chalet Grey 20x120

Floor: Chalet Grey 20x120





Pavimento: Chalet Honey Rettificato 30x120


Floor: Chalet Honey Rect. 30x120

FACILITA' DI POSA

INGELIVO

ALTA RESISTENZA CARRABILE

ALTA RESISTENZA ALLO
SCIVOLAMENTO



PRODOTTO RIUTILIZZABILE

INATTACABILE AL SALE

FACILE DRENAGGIO DELL'
ACQUA

RESISTENTE ALLE MACCHIE

POSA SU ERBA

POSA SU GHIAIA

POSA SOPRAELEVATA

POSA A COLLA

2CM | OUT
DOOR



Pavimento: Chalet Brown 30x122 Antislip **R11** Gres Porcellanato Spessore Δ 2cm

Floor: Chalet Brown 30x122 Antislip R11 Porcelain Stoneware Thickness Δ 2cm

CHALET

ALMOND



BROWN



HONEY



GREY



FORMATI - Sizes



30x120 Rettificato



20x120
20x120 Rettificato
20x120 R11
(Almond - Brown)



20,3x90,6



40x122 x 20 mm R11
(Almond - Brown)




30x122 x 20 mm R11
(Almond - Brown)

	30x120 Rett.	30x122 R11	40x122 R11	20x120	20x120 Rett.	20x120 R11	20,3x90,6	
	ALMOND	SR27000	SRH227000A	SRH242000A	S20000	SR20000	S20000A	S39000
	BROWN	SR27001	SRH227001A	SRH242001A	S20001	SR20001	S20001A	S39001
	HONEY	SR27002	-	-	S20002	SR20002	-	S39002
	GREY	SR27003	-	-	S20003	SR20003	-	S39003
COD. P	40	85	85	36	40	36	32	
SPESSORE	10 mm	20 mm	20 mm	10 mm	10 mm	10 mm	9 mm	

CARATTERISTICHE TECNICHE TECHNICAL CHARACTERISTICS

CONSIGLI DI POSA PATTERNS

V2



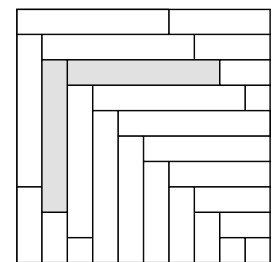
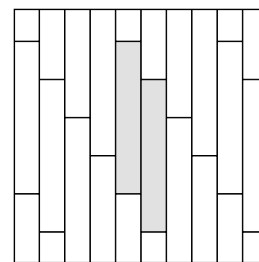
LIEVE VARIAZIONE

Slight Variation
Légerè Variation
Geringe Abweichung

PEI



COEFFICIENTE DI RESISTENZA ALL' ABRASIONE
Coefficient of resistance to abrasion
Coefficient de résistance à l'abrasion
Abriebhärteskoeffizient

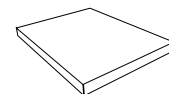
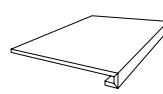
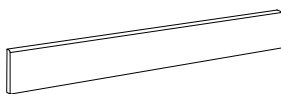


30x120
20x120
20,3x90,6

100% 30x120
100% 20x120
100% 20,3x90,6

100%
100%
100%

PEZZI SPECIALI SPECIAL PIECES



SBT + COD. Battiscopa

6,5x120
6,5x90

20
 41

CR + COD. Gradone

20x120+3+3
30x120+3+3

113
 113

ACR + COD. Angolo Gradone

20x120+3+3 *1CP
30x120+3+3 *1CP

120
 120

*Per informazioni approfondite sui pezzi speciali, consultare la sezione dedicata a fine catalogo.

IMBALLI PACKING

	pcs/box	mq/box	kg/box	box/pallet	mq/pallet	kg/pallet
30x120 RETT.	4	1,44	32,20	18	25,92	600,00
20x120 RETT.	6	1,44	32,20	36	51,84	1.180,00
30x122 RETT. ANTISLIP R11 2CM	2	0,73	26,28	36	23,04	1.136,00
40x122 RETT. ANTISLIP R11 2CM	2	0,98	40,66	21	20,58	873,00
20x120	6	1,44	21,20	36	51,84	1.048,00
20,3x90,6	6	1,10	20,70	60	66,21	1.272,00